

11.1 Pruebas herramienta guía de evaluación – rubricas

Configuración guía



Evidencia_pcr2

Apertura: miércoles, 4 de junio de 2025, 00:00 Cierre: miércoles, 11 de junio de 2025, 23:59

Tipos de archivo aceptados



*

Elegir

Todos los tipos de archivo



Tipos de retroalimentación

Tipos de retroalimentación

☒ Comentarios de retroalimentación



☐ Hoja de calificaciones externa



☒ Archivos de retroalimentación



Comentario en línea



No



Configuración de entrega

Requiere que los aprendices
pulsen el botón de envío



Sí

Es necesario que los aprendices
acepten las condiciones de
entrega



No

Intentos adicionales



Manual

Número máximo de intentos



5



Calificación

Calificación



Tipo

Puntuación

Calificación máxima

100

Método de calificación



Guía de evaluación

Categoría de calificaciones



Fase 1 Análisis

Calificación para aprobar



70

Envíos anónimos




No

Ocultar la identidad del
evaluador a los aprendices



No

Calificación avanzada: EV GUIA DE EVALUACIÓN (Entregas)

Cambiar método de calificación activo a 

Guía de evaluación



Nuevo formulario
desde cero



Nuevo formulario a
partir de una
plantilla

Guía de evaluación

✕ **Valora la importancia de los espacios asincrónicos, disponiendo los foros de acuerdo con el cronograma de cada fase.**

↓ **Descripción para los aprendices**

Preste atención a los comentarios generales dados por su instructor como retroalimentación general.

Descripción para los evaluadores

Pulsar para editar

Puntuación máxima

50

↑ **Sigue todas las instrucciones dadas para la realización del trabajo, de acuerdo con la guía AVA vigente.**

✕ **Descripción para los aprendices**

Pulsar para editar

Descripción para los evaluadores

Pulsar para editar

Puntuación máxima

50

+ Añadir criterio

+ Añadir comentario predefinido

Opciones de la guía de evaluación

☒ Mostrar las definiciones de la guía a los aprendices

☒ Mostrar las puntuaciones por criterio a los aprendices


Guardar la guía de evaluación para su uso

Guardar como borrador

Cancelar

 Requerido

Vista del aprendiz

Estado de la calificación	Sin calificar
Tiempo restante	La Evidencia fue enviada 6 días 15 horas antes
Última modificación	martes, 10 de junio de 2025, 08:41
Archivos enviados	<div><div> folleto.png</div><div>10 de junio de 2025, 08:41</div></div>
Comentarios de la entrega	<div><div></div><div>Comentarios (0)</div></div>



Criterio de calificación

Tenga en cuenta que estos indicadores debe tomarlos como referencia para evaluar su actividad.

Valora la importancia de los espacios asincrónicos, disponiendo los foros de acuerdo con el cronograma de cada fase. Preste atención a los comentarios generales dados por su instructor como retroalimentación general. Puntuación máxima 50
Sigue todas las instrucciones dadas para la realización del trabajo, de acuerdo con la guía AVA vigente. Puntuación máxima 50

Calificación

Entregas

Acción sobre las calificaciones



Elegir...

Nombre(s)

Todos A B C D E F G H I J K L M N Ñ O P Q R S T U V W X Y Z

Apellido(s)

Todos A B C D E F G H I J K L M N Ñ O P Q R S T U V W X Y Z

Seleccionar	Imagen del usuario	Nombre(s) / Apellido(s)	Nombre de usuario	Correo electrónico	Estado	Calificación	Editar	Última modificación (entrega)	Archivos enviados:
<input type="checkbox"/>		Aprendiz 1 SENA E-pedagogo Acompañamiento	ep_00001	bcamargo@sena.edu.co	Enviado para calificar	<div>Calificar</div>	<div>Editar</div>	martes, 10 de junio de 2025, 08:41	<div><div> folleto.png</div></div>

Calificación

Calificación:



Tenga en cuenta que estos indicadores debe tomarlos como referencia para evaluar su actividad.

Valora la importancia de los espacios asincrónicos, disponiendo los foros de acuerdo con el cronograma de cada fase.

Preste atención a los comentarios generales dados por su instructor como retroalimentación general.

Comentario del criterio Valora la importancia de los espacios asincrónicos, disponiendo los foros de acuerdo con el cronograma de cada fase.



50

/50

Sigue todas las instrucciones dadas para la realización del trabajo, de acuerdo con la guía AVA vigente.

Comentario del criterio Sigue todas las instrucciones dadas para la realización del trabajo, de acuerdo con la guía AVA vigente.



50

/50

☒ Mostrar las descripciones de los criterios de puntuación

☐ Ocultar las descripciones de los criterios de puntuación



Rúbricas

Calificación

Calificación

?

Tipo

Puntuación

Calificación máxima

100

Método de calificación

?

Rúbrica

Categoría de calificaciones

?

Fase 1 Análisis

Calificación para aprobar

?

70

Envíos anónimos

?

No

Ocultar la identidad del evaluador a los aprendices

?

No



Editar la definición del formulario actual



Eliminar el formulario actual definido

rubrica tigre Listo para su uso

dífdífd

Titulo	a 10 puntos	a 20 puntos	a 30 puntos
ilacion	a 10 puntos	a 20 puntos	a 30 puntos
genera discusión	a 10 puntos	a 20 puntos	a 30 puntos
discusion	a 2 puntos	g 5 puntos	a 10 puntos

Opciones de rúbrica



Criterio de ordenación por niveles: **Ascendente por número de puntos**

Nombre(s)

Todos A B C D E F G H I J K L M N Ñ O P Q R S T U V W X Y Z

Apellido(s)

Todos A B C D E F G H I J K L M N Ñ O P Q R S T U V W X Y Z

Seleccionar	Imagen del usuario	Nombre(s) / Apellido(s)	Nombre de usuario	Correo electrónico	Estado	Calificación	Editar	Última modificación (entrega)	Texto en línea	Archivos
<input type="checkbox"/>		Aprendiz 2 SENA E-pedagogo Acompañamiento2	ep_00002	bcamargo@sena.edu.co	Enviado para calificar	Calificar	Editar	martes, 10 de junio de 2025, 09:03	Entrego ejercicio	


Curso: PruebaTitulada_v004
Identificación: EVPRUB
Ver todos los envíos

 Aprendiz 2 SENA E-pedagogo Acompañamiento2
ep_00002, bcamargo@sena.edu.co

Cambiar usuario

1 de 1 Restablecer preferencias de tabla

dfdf	Título	a	a	a	
		10 puntos	20 puntos	30 puntos	
	ilacion	a	a	a	
		10 puntos	20 puntos	30 puntos	
genera discusión		a	a	a	
		10 puntos	20 puntos	30 puntos	
discusion		a	g	a	
		2 puntos	5 puntos	10 puntos	

Notificar a los aprendices 

Guardar cambios Guardar y mostrar siguiente Reiniciar